

Torolalana ho an'ny tantsaha mpampita

(2020)

Vokarin'ny tetik'asa ProSol sy ProPFR



FAHASIMBAN'NY TANY

ANTONY:

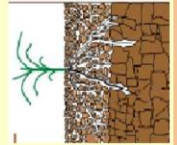
- Fahaverezan'ny zavamaniry miaro ny tany
- Fandorana ny zavamaniry
- Fomba fampiasana ny tany
- Tsy fifehezana ny fiantanana ny halonaky ny tany
- Tsy fahampian'ny akora organika

FAHAMAFISAN'NY TANY (COMPACTION)

Fahasimban'ny firafitry ny tany



- Lasa mamenon'ny lavadavaka ny betro sy ny tanimanga
- Mihena ny fatran-kirika (porosité)
- Mihena ny fidinan'ny rano ao anaty tany (infiltration)
- Mihena ny fahafahana mitahiry rano (réserve en eau)
- Tsy mivelatra ny fakan-javamaniry
- Mihena ny toeram-ponenana ho an'ireo bibikely

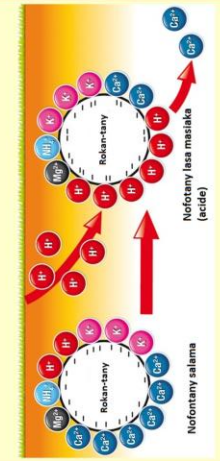


VOKANY:

- Fahaverezan'ny fahafaha-mamokatra ny tany (mihena ny halonahan'ny tany)
- Fiovana eo amin'ny toetry ny tany
- Fikahon'ny riaka ny tany

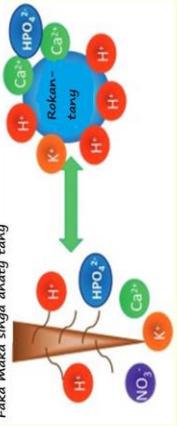
FAHASIAHAN'NY TANY (ACIDIFICATION)

Mikorontana ny fisakafoanan'ny zavamaniry



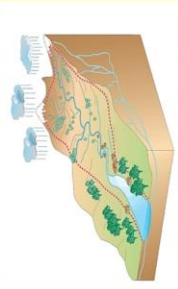
- Lany ireo singa fototra sakafon'ny faka ka singa mahatonga ny tany hasiaka sisa tavela
- Ambany ny fahafahan'ny zavamaniry maka singa mineraly (éléments nutritifs)
- Kely ny tahirin-tsinga mineraly ao amin'ny rokan-tany satria tsy misy ireo singa fototra intsony

Faka maka singa anaty tany



FIKAOHAN'NY RIAKA NY TANY (ÉROSION)

Filan'ny tany sy ny singa eo amin'ny toerany



- Fahaverezan'ny singa mineraly (Sosona A)
- Mihena ny velaran-tany azo volena
- Fitobian'ny atsanga amin'ny faritra iva
- Fahaverezan'ny akora organika
- Mitombo ny hasiakan'ny tany (very ny singa basika)
- Mihena ny bibikely mivelona ao anaty tany



Nomovololo: Hery Razafimahatratra (Agro-Pédologue)
 Credits photographiques : ECO Consult, GSDM
 GOPA
 LEVÉL
 MAEP
 giz
 coopération allemande
 Contact DRAEP Boeny:

3. Fahamafisan'ny tany :

- Fenoin'ny betro sy tanimanga ny lavadavaka ao anaty tany ka mahatonga azy mifatra sy lasa mafy
- Mihena ny fatran-kirika (porosité) : lasa kely ny fidinan'ny rano ao anaty tany (infiltration) ka mahatonga ny tahirin-drano ho kely (réserve en eau)

2. Ireo vokatra ny fahasimban'ny tany :

- Fahalonahan'ny tany : tsy ampy akora organika, lasa kely ny singa fototra mamelona ny voly, mihena ny vokatra
- Fiovana eo amin'ny toetry ny tany : fahasimban'ny firafitry ny tany (mihamafy ny tany) ; miha masiaka ny tany...
- Fikahon'ny riaka ny tany : rehefa tsy misy miaro dia very ny tany sy ny singa ao aminy

Fanazavana teknika sy fampianarana

- Ireo antony lehibe mitarika ny fahasimban'ny tany :**
 - Tsy fisiana na tsy fahampian'ny zavamaniry : manome vahana ny fikahon'ny riaka
 - Fandorana ny zavamaniry : manasola ny tany sady mahavery ny akora organika
 - Fomba fampiasana ny tany sy fifehezana ny halonaky ny tany: teknikam-pambolena tsy mampiasa zezika organika, tsy mamela ny sisam-boly hiverina ho an'ny tany...
 - Tsy fahampian'ny akora organika : tsy fampiasana voly na zavamaniry mitondra betsaka ireo singa fototra toa ny « azota » ao anatin'ny fotoana fohy.....

FAHASIMBAN'NY TANY

Fampidirana

Efa naheno ny atao hoe fahasimban'ny tany ve? Eny/Tsia

Misy hifandraisany ve ny fahasimban'ny tany sy ny fambolena ?

Rehefa inona no lazainareo fa simba ny tany ?

Hita maso ve ny fahasimban'ny tany ?

Manomeza ohatra maromaro hita maso

Mandritra ity fiofanana ity dia hojerentsika amin'ny ankapobeany ny antony sy ny vokatra ny fahasimban'ny tany ary ireo karazana fahasimbana matetika miseho

- Tsy afaka mivelatra sy miroborobo ny fakan-javamaniry satria sady mafy ny tany no tsy ampy sakafa sy rano
- Mihena ny toeram-ponenana ho an'ireo bibikely rehefa tsy misy akora organika intsony noho izany miova ny karazany sy ny habetsahan'ny bibikely mivelona ao anaty tany (asa ara-biolojika)

Fanazavana teknika sy fampianarana

4. Fitomboan'ny hasiakan'ny tany:

- Rehefa tsy mitondra zezika dia ireo singa mampasiaka ny tany sisa no hita marobe ao anaty tany : lasa mafy sy mifatra ary tsy marin-toerana ny firafitry ny tany (structure dégradée)
- Rehefa lasa masiaka ny tany dia mihena ny fahafahan'ny zavamaniry maka singa mineraly (éléments nutritifs)
- Rehefa masiaka koa ny tany dia mihena ny tahirin-tsinga mineraly ao amin'ny rokan-tany

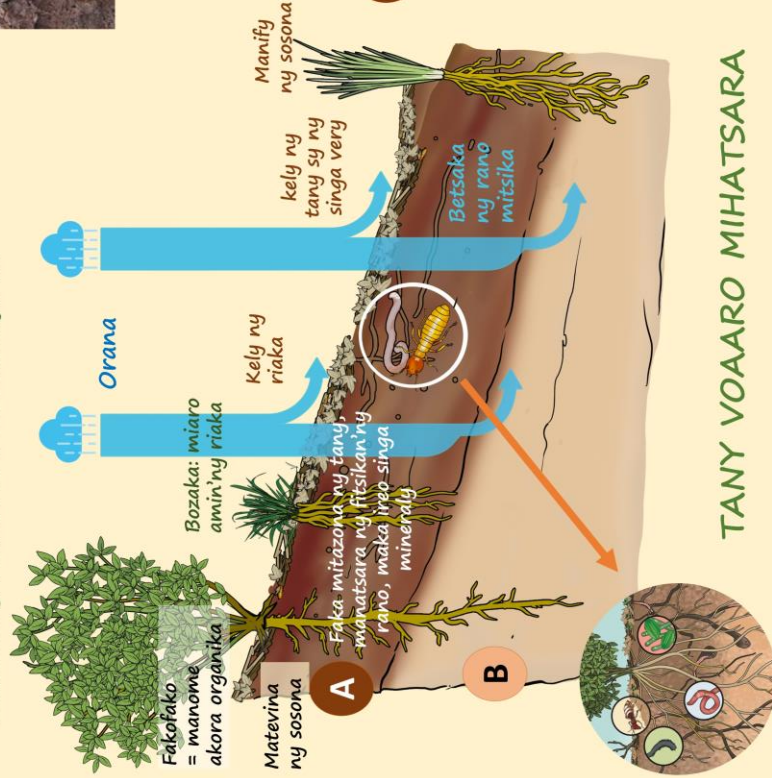
5. Fikahon'ny riaka ny tany:

- Miala ary mifindra toerana ny tany tsy voaaro : very manaraka azy ireo singa mineraly mahalonaka ny tany ao amin'ny horizon A
- Mihena ny velaran-tany azo volena : noho ny fahaverezan'ny tany sy ny fitobian'ny atsanga feno fasika amin'ny faritra iva
 - Very manaraka ny sosona A (horizon A) ny akora organika
 - Mitombo ny hasiakan'ny tany (very ny singa bazika toy kalsioma, manezioma)
 - Mihena ny bibikely mivelona ao anaty tany satria tsy ampy akora organika
 - Miforona ny karazana lavaka samihafa

FAHASIMBAN'NY TANY

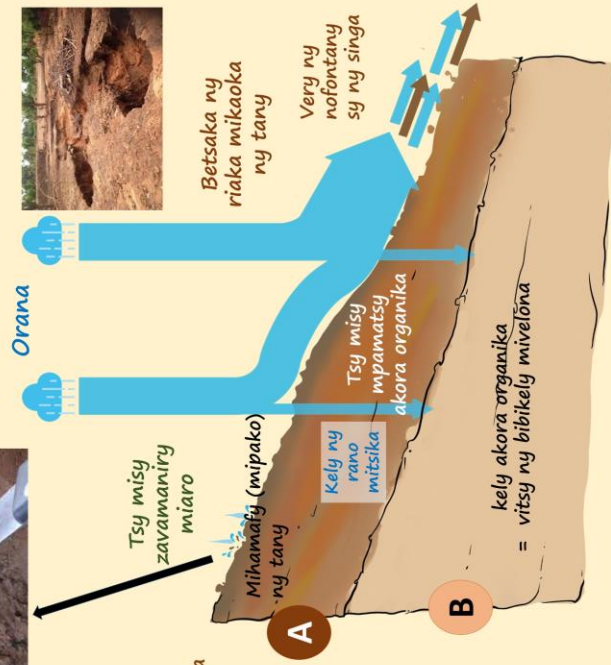


Zavamaniry: miaro, manome akora organika



TANY VOAARO MIHATSARA

Betsaka akora organika = betsaka bibikely mivelona = betsaka sakafo ho an'ny zavamaniry



TANY TSY VOAARO MIHASIMBA

Contact DRAEP Boeny:



FAHASIMBAN'NY TANY NOHON'NY FIKAOHAN'NY RIAKA

Fampidirana

Mety ho simba ve ny tany ?

Eny/Tsia

Inona avy ireo antony mety hanimba ny tany ?

Ahoana ny fisehon'ny fahasimban'ny tany ?

Inona avy ireo voka-dratsy ny fahasimban'ny tany ?

Inona no tokony hatao mba hiarovana ny tany ?

Mandritra ity fiofanana ity dia hiezaka isika hanao fampitahana ny tany tsara sy voakojakoja amin'ny tany simba.

Fanazavana teknika sy fampianarana

1. Inona no atao hoe tany tsara sy voakajakoja ?

- Misy zavamaniry eo amboniny : miaro amin'ny riaka, manome akora organika ny tany, manampy amin'ny fitsikan'ny rano

- Hahitana « lamaka » na « litière » eo amboniny : manome akora organika

- Noho ny fisian'ireo zavatra ireo dia voaaro ny tany ary betsaka ny rano mitsiaka ao anatiny

- Mihamatevina ny Horizon A nohon'ny fisian'ny akora organika ary mihatsara ny firafitry ny tany : mitsika tsara ny rano, afaka mivelatra tsara ny fakan-javamaniry

- Nohon'ny hebetsahan'ny akora organika dia maro ireo bibikely hita sy mivelona ao anaty tany

- Rehefa betsaka sy miasa tsara ireo bibikely dia mahazo sakafo tsara ny fakan-javamaniry izay mety ho tonga lavitra any ambany ka mitsetsitra ireo singa mineraly izay tavela any.

- Ny firoboroboan'ny faka dia manampy amin'ny fitazomana ny tany sy ny fitsihifan'ny rano

- Rehefa voaaro ny tany satria koa tsy mampiasa motro dia mihena ny riaka ary kely ny tany sy ny singa mineraly very.

2. Inona ny atao hoe tany simba ?

- Tsy misy zavamaniry miaro (ohatra : nodorana): kely ny rano mitsika, betsaka sy matanjaka ny riaka izay mikaoka ny tany (indrindra ny horizon A)

- Tsy misy litière izay manome akora organika ny tany : manify sy mahantra singa mineraly ny horizon A, vitsy ny bibikely miasa ao anaty tany

- Rehefa tsy ampy akora organika ny tany dia mihamafy (mipako) ka lasa kely ny rano mitsika ary tsy afaka mivelatra tsara ny fakan-javamaniry

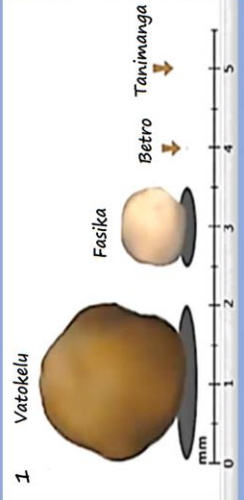
Fanazavana teknika sy fampianarana

3. Hafatra mila tazomina:

- Tsy tokony hatao intsony ny fandroana ny zavamaniry

- Ilaina ny zavamaniry hiaro ny tany amin'ny riaka sy hanome litière izay hivadika akora organika

- Ilaina ny fitondrana akora organika ho an'ny tany

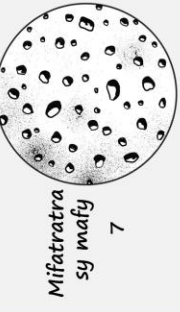
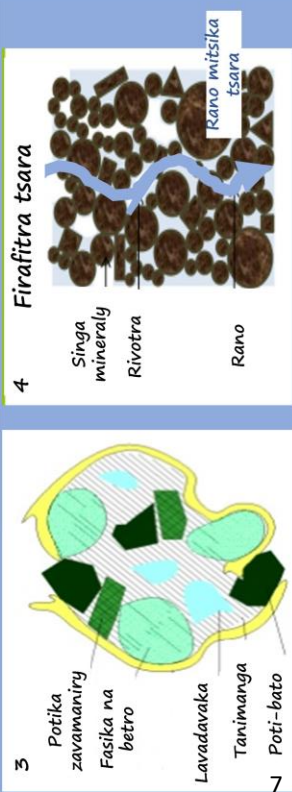


1 Tany mampitsiaka ny rano


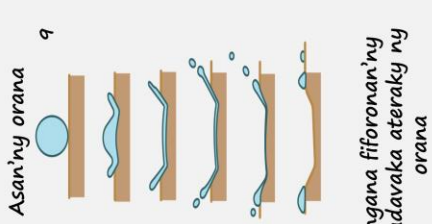
2 Tambongana madinika: fasika sy dilatra araikitra ny tanimanga sy ny roka. Betsaka ny bibikely sy asa ara-biolojika mamorona ny firafitra. Rehefa mahatohatra ny asan'ny orana koa ny firafitra dia lazaina fa tsara

Ny firafitra mitambongana no tsara ka atao izay hazahoana azy :

- Mitsika tsara ny rano ary voatazona ao anaty tany
- Mivezeivy tsara ny rivotra ho an'ny bibikely ao anaty tany
- Mora ny miasa ny tany
- Manamora ny fitsirian'ny voa sy ny fitombon'ny faka



Tany mafy: sarotra ny fivelaran'ny faka, sarotra ny fiasana ny tany



Namoloala: Hery Razafimahetatra (Ago-Pidologie) Contact DRAEP Boeny.

Credits photographiques : ECO Consult, GOPA, ISDM, GIZ

FAHASIMBAN'NY TANY NOHON'NY FIFATRARANA

Fampidirana
Fampahatsiahivana mikasika ny toetry ny tany (texture)
 Inona no avy no efa fantraroa mikasika ny ny toetry ny tany (texture)

Fampahatsiahivana mikasika ny firafitry ny tany
Ny anjara asan'ny toetry ny tany sy ny firafitra

Fanazavana teknika sy fampianarana
Toromarika : atao manaraka ireo laharana ny fanazavana ny poster.

- 1. Ny toetry ny tany (texture) :**
 Sokajina fangaro mitambatra ho tany
 - vatokely
 - fasika
 - betro
 - tanimanga

Toromarika : mizara roa ny famakiana ny poster:
 - ny ilany ankavia (manga) maneho ny "firafitra tany tsara"
 - ny ilany ankavanana (fotsy maneho ny "firafitra tany ratsy"

Fanazavana ny ilany ankavia (manga)

- 2. Ny firafitra mitambongana sady tsara (grumeleuse) :**
 Araky ny sary fanehoana, inona no ao anatin'ny tany manana firafitra tsara ?
 Inona no tsoa-kevitra azo raisina mikasika ny mamaritra (caractéristiques) ny tany manana firafitra tsara ?

- 3. Ny taharon'ny firafitra mitambongana sy tsara:**
 Ny sary fahatelo dia maneho ny "firafitra tsara" raha jerena akaiky amin'ny fitaovana fijerena ireo zavatra tsy hita maso.

- 4. Fomba fiasan'ny firafitra mitambongana sy tsara**
 Sary maneho fa afaka mitsiaka sy mivezeivy ny rano ao amin'ny firafitra tany mitambongana

- 5. Ny anjara asan'ny bibikely eo amin'ny firafitry ny tany:**
 Ireo bibikely isan-karazany na hita maso na ireo tsy hita maso dia manana anjara andraikitra lehibe amin'ny famadihana ireo potika zavamaniry sy biby-(litière) ho lasa akora organika

Arak'izay fanazavana izay, inona ary no tokony hatao no mba hananana ny firafitratany mitambongana sy tsara?

Fanazavana ny ilany ankavanana (fotsy): tany manana firafitra ratsy

6. Ny firafitra potika vaventy (polyedrique) :
 Inona no hita eo amin'ny ny sary maneho ny potika vaventy?

7. Ny firafitra mifatratra (compact):
 Inona no hita eo amin'ny ny sary maneho ny firafitra mifatratra?

8. Fomba fiasan'ny firafitra ratsy:
 Sary maneho fa tsy afaka mitsiaka ho an'ny firafitra mifatratra sy mafy

Sary maneho fa tsy afaka mitsiaka ho an'ny firafitra mifatratra sy mafy


Araky ny fahafantaranao, inona no mahatonga mahatonga ny tany manana firafitra ratsy?

9. Asan'ny orana :
 Azonao tantaraina ve sary ny zavatra miseho rehefa milatsaka amin'ny tany ny ranon'orana?
Inona no tsoa-kevitra azo raisina mikasika ny fifatraran'ny rehefa milatsaka ny ranon'orana?

Ny tany tsy misy zavamaniry mandrakotra azy dia tsy voaaro ary mihasinba


1- TANY AVY AMIN'NY FAHAPOTEHAN'NY VATO

Sols fersialitiques (Tanety)



Vato : Roche sédimentaire (mame gris)
Betsaka tanimanga sy antany
Betsaka tsaminanga sy fiasa avy ambany
Mitambongana somary sapotera
Mitambongana samaity maty sy ambany
Tomboiny: tsy masiaka, afaka mitahiry singa betsaka, mamokatra raha misy akora organika
Ehalemeny: be tanimanga dia mifatratra raha tsy misy akora organika, mety ho kahon'ny riaka raha tsy voavaro

Sols peu évolués détroten, calcimorphes (tany be vato)



Vato fototra: Roche sédimentaire calcaire
Betsaka tanimanga Mitambongana
Tanety be vato calcare
Tomboiny: tsy masiaka, afaka mitahiry singa betsaka, mamokatra raha ampny akora organika
Ehalemeny: tany manify sady be vato, mora kahon'ny riaka raha tsy voavaro

Namavola: Hery Razafimanantatra (Agro-Pédologie)

2- TANY AVY AMIN'NY SINGA NAPETRAKY NY RANO

Sols peu évolués d'apport (colluvial, fluviale); (Baibofo)



Vato fototra: Roche sédimentaire Betsaka dilata (tany) sy tanimanga Mitambongana samaity maty
Amin'ny tanimanga
Tomboiny: Mitsika tsara ny rano, mamokatra satria mahazo singa vaovao fana
Ehalemeny: mifatratra be ny betro amin'ny faritra ambony raha tsy ampny akora organika; tsy mitazona rano

Sols peu évolués d'apport hydromorphe (Tanimbary)



Vato fototra: Roche sédimentaire Betsaka tanimanga sy fiasa Betsaka fiasa ny ambony Mety ho mifatratra ny ambony Mitambongana: mety sy ambany
Tomboiny: mitazona rano tsara, mamokatra, betsaka akora organika, mahazo singa vaovao entin'ny rano
Ehalemeny: tsy mitsika ny rano, mora tsaraka

Crédits photographiques : ECO Consult

KARAZAN-TANY HO AN'NY FARITRA BOENY

Fampidirana

Mety hitovy daholo ve ny nofontany rehetra? Eny/Tsia

Inona no mety tsy mampitovy azy? Ny fiaviany (roche-mère)? Lokony ?

Firafitra ? Hateviny ? Halonahany ?.....

Mety misy fihatraikany amin'ny karazana nofontany ve ny toerana misy azy? Eny/Tsia

Inona no mety ho antony?

Mandritra ity fiofanana ity dia ho jerentsika ireo karazana nofontany misy aty amin'ny faritra misy antsika sy ny fomba famantarana azy ireo tsirairay

Fanazavana teknika sy fampianarana

Avy aiza ny nofontany ?
- Avy amin'ny fahapotehan'ny vato fototra tany amin'ny fotoana efa elabe tany izay misy karazany marobe-

- Rehefa potika ny vato ka misy akora organika dia manome nofontany vaovao eo ambony indrindra
- Faritra avo sady misolampy : kahon'ny riaka

- Ny riaka mitondra nofontany dia mipetraka amin'ny toerana iva : mamorona karazana tany vaovao.

1. Ny nofontany hita eny amin'ny toerana avo na eny amin'ny tanety :

- Azo avy amin'ny fahapotehan'ny vato tsikelikely nandritra ny fotoana elabe
- Misy ireo efa niforona nandritra ny fotoana elabe (matevina be ny nofontany)
- Misy ireo nofontany manify noho ny fikahon'ny riaka

- Nofontany miloko mavo sy mena (sols ferrugineux) :

Jereo ny Poster mahakasika ireo toetra mamaritra azy

- Nofontany miloko mena (sols fersialitiques) :

Jereo ny Poster mahakasika ireo toetra mamaritra azy

Tanimpako (Vertisols) :

Jereo ny Poster mahakasika ireo toetra mamaritra azy

Tany fotsy (Sols calcimagnésiques) :

Jereo ny Poster mahakasika ireo toetra mamaritra azy

Tany calcaire be vato :

Jereo ny Poster mahakasika ireo toetra mamaritra azy

Fanazavana teknika sy fampianarana

Nofontany hita eny amin'ny toerana iva :

Tany avy amin'ny singa napetraky ny rano (Sols peu évolués d'apport- Baibofo)

Jereo ny Poster mahakasika ireo toetra mamaritra azy

Tany avy amin'ny singa napetraky ny rano ; hahitana rano matetika (sols peu évolués d'apport, hydromorphe)

Jereo ny Poster mahakasika ireo toetra mamaritra azy

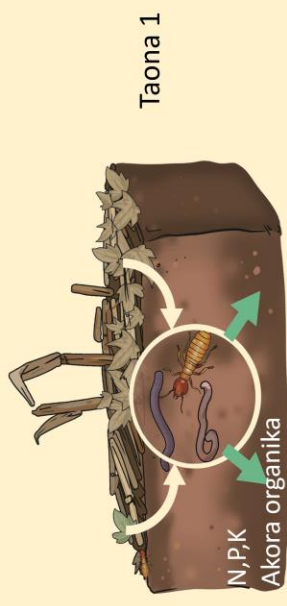
Tany misy sira (sols halomorphes ou sols salés)

Jereo ny Poster mahakasika ireo toetra mamaritra azy

Fitantanana ny sisam-boly

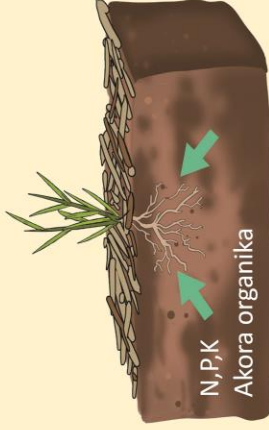


- ✓ Mandonaka ny tany (mitondra akora organika ary mamerina ny tsiron'ny tany)
- ✓ Mampihena ny filàna zezika
- ✓ Mitazona ny hamandoana amin'ny tany



Taona 1

Miverina anaty tany ny tsiron-jezika avy amin'ny famotehan'ny bibikely ny sisam-boly



Taona 2

Ampiasain'ny voly manaraka ny tsiron-jezika ny taona faharoa

Avela sy aparitaka amin'ny tany ny sisam-boly

Tsy dorana intsony ny sisam-boly



Ny famoahana sy sisam-boly dia midika ho famoahana zezika



Mololom-bary
→ Zezika NPK : 2 na
3 gony isaky ny
mololo 1 Taonina

Taho sy kola-katsaka
→ Zezika NPK : 2
gony isaky ny taho 1
Taonina

Tahom-boanjo
→ Zezika NPK : 1
gony isaky ny taho
1 Taonina fa kosa
mitondra azota
noho izy
legiominiezy

→ Raha mamoaka sisam-bokatra dia tokony hitondra zezika bebe kokoa hitazomana ny tany hamokatra

NY SISAM-BOLY

Fampidirana

Inona no atao hoe sisam-boly ?

...

Ny sisam-boly dia ny sisa tavela taorian'ny Inona avy no hampiasainareo ny sisam-boly (ravina, taho...)?

Atao sakafon'ny biby
Avela eo antanimboly
Dorana
Ailika amin'ny sisimboly

Misy tena tsy ampiasaina mihitsy ve ? Eny/Tsia
Na tsy ialiany na tsy hainy no mapiasa azy

Raha eny : Inona ohatra ? Fa maninona ? Mety fantatra ve ny habetsany ?

...

Amin'ity fiofanana ity, dia ho sahan'ny manokana ny maha-zavadehibe ny sisam-boly sy ny hampiasana azy

Zotra teknika

Tokony avela eo antanim-boly ny sisam-boly. Inona no mety ho anton'izany ?

...

Manampy amin'ny fandonahana ny tany :
Mitondra rokan-tany (izay mamelona ny bibikely mampiaina ny tany, manatsara ny firafitry ny tany);
Ny voly dia maka ny tsiron-jezika anaty tany ka mampiasa izany daholo na ny tahony, na ny ravina, na ny fakany ;

Ny famoahana ireny amin'ny tanimboly izany dia manampy amin'ny fihenana ny tsiron'ny tany

Mampihena ny filàna zezika (satria ireny sisam-boly ireny ihany no miha-potika ka mitondra tsiron-jezika amin'ny tany) :

Ny fikarohana dia efa nandrefy ny mety ho tsiron-jezika mivoaka amin'ny tany amin'ny alalan'ny vokatra sy ny sisam-boly (voa, faka, ravina ary ny taho) ;

Ny sisam-boly dia manampy amin'ny fitazomana ny hamandoan'ny tany (→ mety hampihena koa ny fotoana lany amin'ny fanondrahana felika)

Ahoana ary no mety hampiasana izany ?

...

Raha matevina ny rakotra avy amin'ny sisam-boly : Mamafy mivantana ambony rakotra tsy miasa tany intsony

- Avela amin'ny tany ny sisam-boly (tsy tonga dia adaboka amin'ny tany mialoha loatra mba tsy ho lanin'ny aboaly (termites)
- Adaboka tanteraka ny sisam-boly iray volana mialohan'ny fambolena manaraka :

- Tapahana amin'ny fotony ny taho mbola tavela
- Aparitaka tsara amin'ny tanim-boly
- Esorina ny taho na hazo lehibe mety hanelingelina.

Raha manify ny rakotra : Atao lafik'asa ny sisam-boly mandritry ny fiasana ny tany.

Fepetra

Mba hampaharitra ny famokarana (ny seha-pamokarana) :

Tsy dorana ny sisam-boly
Tsy ailika amin'ny sisin'ny tanim-boly na avangongo amin'ny toerana iray
Raha tsy maintsy ampiasaina atao sakafom-biby na ampiasaina amin'ny zavatra hafa dia tokony hitondra zezika hanolona ny tsiron-jezika rehear nivoaka

Fampivadian-boly katsaka + Legiominezy



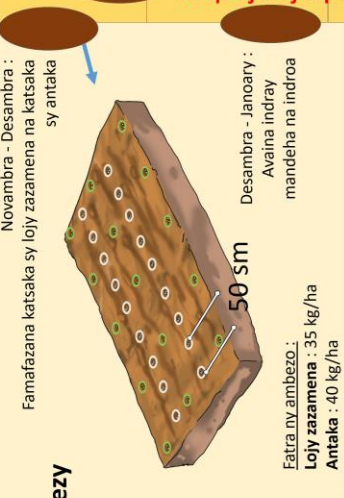
- ✓ Ahazoana vokatra roa ao anaty toeram-pambolena iray ary mampihena ny mety tsy ho fahombiazana
- ✓ Mampitombo ny vokatra eo an-tanimboly (fihamoana eo amin'ny voly roa samy hafa karazana)
- ✓ Mampihena ny fiavàna
- ✓ Mampihena ny aretina sy ny bibikely ary fiparitahany
- ✓ Miaro ny tany tsy lany tsiro
- ✓ Mampihena ny fitaohan'ny rika ny tany

Azo ampiarahana amin'ny katsaka ihany koa ny karazana voly toy ny voatavo, cocombre, sns

Produit par le projet Prôsol à Madagascar

Contact DRAEP :

Legiominezy mandady (lojy zazamena, antaka)




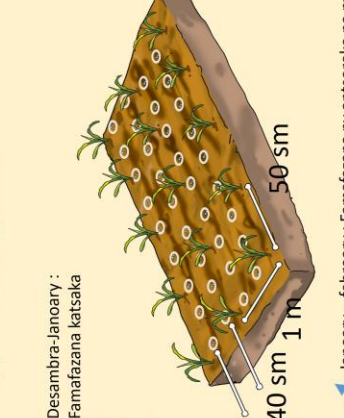
Fanamarihana manokana

Ny antony ilàna ny legiominezy mandady - Mandrakotra sy manome an-tontam-draviana betsaka aorian'ny fiotazana ny katsaka

Ohatra : Katsaka + antaka

Martsa - aprily : Fiotazana tsikelikely ny lojy
 Aprily : Fiotazana ny katsaka
 Jolay : Fiotazana ny antaka

Legiominezy manana tsingerim-piainana fohy (antsoroko, lojy David)



Credits photographiques : ECO Consult, GSDM, GOPA, DRAEP

FAMPIVADIANA KATSAKA SY LEGUMINEUSE

Fampidirana

Ahoana ny fomba fambolena katsaka ? ...
 Atao amin'ny tany lonadonaka kokoa (na toerana ambanimbany, na amin'ny tany mbola tsara tsiro vao nialan'ny ala)
 Atao voly mitokana, na ampiarahana amin'ny voly hafa ...

Efa mahazatra anareo ve ny mampivady katsaka amin'ny voly hafa ? Eny/Tsia

Raha ENY, miaraka amin'ny voly inona ohatra ? Voanjo, Voatavo, ...
Ahoana no fomba fanaonareo amin'izany ? ...
Maninona no voanjo ? voatavo... (Satria ireo no afaka miaraka, ...)

Tena azo ampiavadiana voly hafa tokoa ny Katsaka, indrindra ireo « legiominezy » ohatra ny Lojy, ny Antsoroko, ny Voanjo, ny Voanjobory ...

Voalohany aloha dia mampitombo ny karazam-bokatra mety ho azo amin'ny velaran-tany iray (sady mahazo katsaka no mahazo kabaka)

Mampihena ny mety ho fahavoazana raha misy tsy fetezan'ny toe-trandro. Ohatra raha misy ny hain-tany ka tsy mety ny katsaka, dia afaka mahazo vokatra hafa

Mety mampiakatra ny taham-bokatra azo amin'ny tany iray koa satria tsy mampihena ny vokatra Katsaka nohon'ny fifamenoana misy amin'ny katsaka sy legiominezy. → **Fa maninona moa rah any fijerinareo azy ? ...**

Satria ny katsaka dia voly mila tsiron-jezika betsaka indrindra ny azota. Ny "legiominezy" dia mamokatra maimaimpoana ny azota izay sintoniny avy amin'ny rivotra ka ampiadiriny anaty tany amin'ny alalan'ny fakany (sary na tena fakana legiominezy misy "nodosité".

Ny fampivadian-boly koa dia mampihena ny fiavana ny voly. **Satria nahoana raha ny fijerinareo azy ?**

Hitanareo amin'ny sary, tsy misy elanelana firy hita intsony afaka iray volana eo. Mety ny fiavana indray mandeha no atao 20 andro aorian'ny famafoazana (raha mety in-2 ohatra no mahazatra) dia avy eo efa mandrakotra vetivety ny "legiominezy" ka manaloka sy manelingelina ny fitombon'ny ahi-dratsy

Mampihena ny aretina satria manelingelina ny fihanaky ny aretina ny fisian'ny karazam-boly samihafa. Misy ohatra ny aretina hita manokana amin'ny katsaka izay tsy afaka mivelona amin'ny voly hafa.

Mampihena ny fahasimban'ny tsiron'ny tany araka ny voalaza teo ambony

Mampihena ny fikaoan'ny riaka ny tany koa nohon'ny fisian'ny faka sy fototra maro mitazona ny tany, ary ny « legiominezy » koa dia mora mitombo ary misy karazany mora mandrakotra ny tany. Izany dia mampihena ny mety ho fikaoan'ny riaka na ny fikaoan'ny rivotra.

Zotra teknika

Horesahantsika amin'izay ary ny Katsaka + legiominezy
 Misy karazany roa ny fomba fanirin'ny « legiominezy » :
 Misy ireo mandady
 Misy kosa ireo mitsangana (ireo fohy tsingerimpiainana)
Afaka manome ohatra « legiominezy » mandady ve ianareo ?
 - Lojy mandady (lojy zazamena)
 - Antaka

Ary legiominezy mitsangana ? ...
 - Antsoroko
 - Lojy (karazany hafa David)
 ...

FAMPIVADIANA KATSAKA SY LEGUMINEUSE

Zotra teknika

Arak'izany dia samihafa koa ny fomba fampivadiana ireo.

Satria nahoana raha ny fijerinareo azy ?

...

Ny « legiominezy » mandady dia maka toerana bebe kokoa.

MAIS + LEGUMINEUSES MANDADY

Katsaka :

Famafazana : Novambra-desambra (vao tonga ny orana)

1 m x 0,50 m. **Efa mahazatra anareo ve io elanelam-boly katsaka io ?**

Voa 2 isan-davaka ; 2 - 3 sm ny halalin'ny (toy ny mahazatra anareo ihany)

Legiominezy mandady :

Volena **miaraka amin'ny katsaka**

Soritra legiominezy eo anelanelan'ny soritra katsaka roa ary volena isaky ny 40 sm

Voa 2 isan-davaka ; 2 - 3 sm ny halalin'ny.

Nahoana moa no soritra iray ihany no atao eo anelanelan'ny katsaka ?

Satria ny legiominezy mandady dia mora mandrakotra ny tany vetivety ary mibahana toerana

Maninona moa no 2-3 sm ny halalin'ny famafazana ?

Ny legiominezy dia mitovitovy ny haben'ny voa amin'ny ankapobeny (latsaka kelin'ny 1sm ny habeny), ka mila farafahabetsany in-telo mandifotra ny haben'ny voly ny halalin'ny lavaka.

KATSAKA + LEGIOMINEZY TSY MANDADY

Ho an'ny KATSAKA moa dia efa hita teo.

Legiominezy tsy mandady (fohy tsingerim-piainana) :

Daty famafazana : janoary- febroary (tokony hialana ny fiotazana anaty fotoanan'ny orana dia noho izy fohy tsingerim-piainana dia tsy tsara afafy desambra)

Soritra 2 eo anelanelan'ny soritra Katsaka (40sm x 40sm)

Voa 2 isan-davaka ; 2 - 3 sm ny halalin'ny

Tsara ho fantatra : Ho an'ny fampivadiana Katsaka + voanjo na voanjobory. Tsar any manampy Ambatry ?

Maïs mitovy ny elanelam-boly

Voanjo sy Voanjobory – soritra 2 ka 40 sm x 40 sm
Ambatry eo ampovoany anelanelan'ny soritra voanjo na voanjobory isaky ny 50 sm.

Inona moa no tena liana Ambatry raha ny fihevitrareo ?

...

Satria ny Ambatry dia manome rakotra, mitondra azota amin'ny tany satria legiominezy. Ny fakany dia afaka midina lalina ary maka tsiron-jezika lasa lalina anaty tany ka mampiakatra izany ho azo ampiasain'ny voly indray. Izy io koa dia manatsara ny firafitry ny tany sy manome vahana ny fitsihan'ny rano sy ny fisian'ny rivotra anaty tany.

Soso-kevitra hafa

Tsara ho fantatra : Tokony omena vahana kokoa ny legiominezy mandady

Satria nahoana ?

Arakan y efa hita teo ambony, ny legiominezy mandady dia manome rakotra

Ary matetika, ireny rakotra ireny dia mbola maitso aorian'ny fiotazana ny katsaka, ary mbola mijanona mandrakotra ny tany mandritry ny vanimpotoan'ny ririnina (Ohatra hita amin'ny sary : Antaka aorian'ny fiotazana katsaka) – Izany dia miaro ny tany, manome rokan-tany. Ny rakotra mojanona maharitra dia zava-dehibe satria mampihena ny fitombon'ny bozaka mandrakotra ny tany ary mety hanafoana ny fampiasana afo rehefa mikarakara ny voly aoriana (madio ny tanimboly alohan'ny hamafy).

Tolo-kevitra ho an'ny karazam-boly :

Katsaka :

Toe-tany sarotra (tsy dia tsara) : aleo mampiasa karazana efa fampiasa eny an-toerana,

Tany lonaka kokoa : Afaka mampiasa karazana nohatsaraina (Ohatra : IRAT 200)

Satria nahoana raha ny hevitrareo ? ...

Mba hanenana ny mety ho fahavoazana raha amin'ny tany tsy dia tsara. Ny karazana efa fampiasa matetika dia efa voasedra ho amin'izany.

Lojy mandady : Karazana Lojy zazamena (izay efa fampiasa aty amin'ny faritra)

Fatran'ny masomboly :

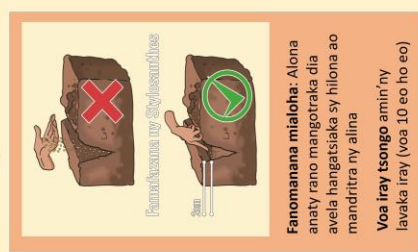
Katsaka : 25-30 kg/ha

Lojy zazamena : 35 kg/ha

Antaka : 40 kg/ha

Antsoroko : 50 kg/ha

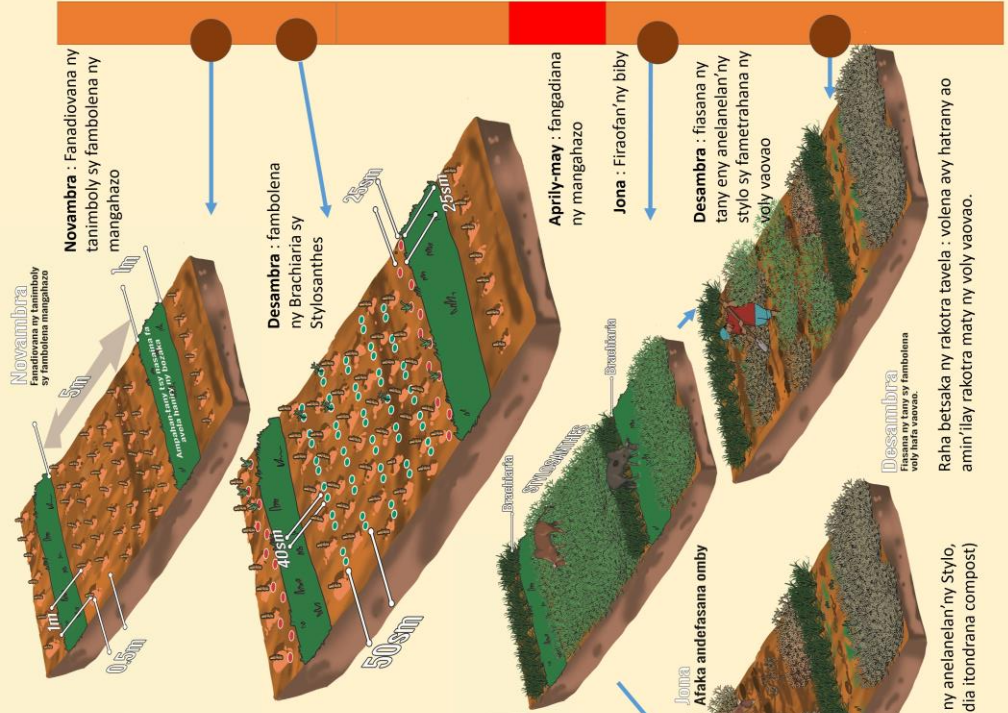
Lojy David : 50 kg/ha



Fananana mialoha: Alona anaty rano mangotraka dia avela hangatsiaka sy hilona ao mandritra ny alina
Voa iray tsongo amin'ny lavaka iray (Voa 10 eo ho eo)



Tandremo ny halanin'ny faty.



Novambra
Fiasana ny tany sy fambolena mangahazo

Novambra : Fanadiovana ny tanimboly sy fambolena ny mangahazo

Desambra : fambolena ny Brachiaria sy Stylosanthes

Aprily-may : fangadiana ny mangahazo

Jona : Firaofan'ny biby

Desambra : fiasana ny tany eny anelanelan'ny stylo sy fametrahana ny voly vaovao

Desambra
Fiasana ny tany sy fambolena voly hafa vaovao.

Raha betsaka ny rakotra tavela : volena avy hatrany ao amin'ny rakotra maty ny voly vaovao.



Mangahazo rakofana Stylosanthes miaraka amin'ny laharana Brachiaria



- ✓ Miaro ny tany amin'ny fikaon'ny riaka
- ✓ Manome sakafon'omby tsara kalitao
- ✓ Mampiakra ny vokatra balahazo
- ✓ Mampitombo ny rano voatazona anaty tany



Desambra
Fiasana ny tany sy fambolena voly hafa vaovao.

Raha kely ny rakotra : asaina ny anelanelan'ny Stylo, volena ny voly (raha katsaka dia itondrana compost)

Contact DRAEP : 17

MANGHAZO AMPIARAHANA AMIN'NY STYLOSANTHES/BRACHIARIA

Mitondra voa na Stylosanthes/Brachiaria aseho amin'ny mpiofana

Zotra teknika

Ho an'ity vahaolana iray ity, mila fanajariana mahomby

Fampidirana

Aiza ianareo no mamboly mangahazo ? (Baibo, tany misolampy, ...)

Eo amin'ny tany misolampy, ahoana no hambolenareo azy ?

Dongodongo / Asaina
 Volena amin'ny tany efa tsisy bozaka intsony

Ho an'ny fiavàna, manao ahoana ?

Indroa na intelo havaina mandrapahavokatra

Inona no olana tsapanareo ?

Mihena ny vokatra
 Misy aretina ny mangahazo

...
 Tsy voaharo ny tany
 Betsaka ny asa atao (fiavàna...)

Inona no fomba atao hita tety antoerana mba hamahana ny olana ?

...
 Misy vahaolana fanajariana atolotra amin'ny fambolena ny Stylosanthes sy ny Brachiaria

Fantatrareo ve ireo voly ireo ? Ny Stylosanthes ? Ny Brachiaria ?

...
 Miaro ny tany tsy ho kaohan'ny riaka sy tsy hampikoriana ny rano (**Jereo ny fotorana Brachiaria, lalim-paka ? ...**)
 Manome vilona tsara kalitao

Misy olana ve ianareo amin'ny vilona omena ny biby fiompy ? → Ny Stylosanthes sy ny Brachiaria dia anisan'ireo vilona tena tsara kalitao sady mamokatra antontam-bilona betsaka

Mampitombo ny vokatra amin'ny mangahazo.

Mampitombo ny habetsaka ny rano mitsika anaty tany

Ahoana no fomba atao rehefa miasa amin'ny tany misolampy ? (→ Mamelà tany tsy asaina, miasa mifanohitra amin'ny fandriny tany)

Taona voalohany :

Mamelà velarran-tany tsy asaina 50 cm isaky ny 5 m raha misolampy be ny tany amin'ny fotoana hanomanana ny tany, alohan'ny hambolena ny mangahazo

Arakan y hevitrao, nahoana no 50 cm ? → Raha lehibe loatra, very ny tany tokony hasaina, raha kely loatra, tsy mahatazona ny rano. 50 cm no tena mety.

Fambolena ny mangahazo amin'ny volana novambra (1m x 0,5m)

Toy io ve ny elanelam-boly ataonareo ? (Amin'ny ankapobeny, somary mielanelana kokoa ny an'ny tantsha) – Io elanelana atolotra io no ahazoana fototra mangahazo betsaka ao amin'ny tanimboly.

Fambolena ny Brachiaria (amin'ny sisiny) amin'ny tany navela tsy asaina, amin'ny volana desambra (25 cm x 25 cm)

Fa maninona no volana desambra ? → Eo no fotoana mampitsiry tsara ny Brachiaria.

Azo afafy atao isan-davaka na volena amin'ny alalan'ny silam-paka ny Brachiaria (tsara raha hosorana ranon-tain'omby ny fakany hampitsiry tsara ny silam-paka)

Famafazana ny Stylosanthes eo anelanelan'ny soritra roa amig'ny voly mangahazo mandritra ny fiavàna voalohany, amin'ny volana desambra (atao soritra roa ao anaty soritra misy mangahazo roa ka atao 40 cm x 40 cm).

**MANGAHAZO AMPIARAHANA AMIN'NY
STYLOSANTHES/BRACHIARIA**

Zotra teknika

Fambolena ny mangahazo amin'ny volana novambra (1m x 0,5m)

Toy io ve ny elanelam-boly ataonareo ?

(Amin'ny ankapobeny, somary mielanelana kokoa ny an'ny tantsha) – Io elanelana atolotra io no ahazoana fototra mangahazo betsaka ao amin'ny tanimboly.

Fambolena ny Brachiaria (amin'ny sisiny) amin'ny tany navela tsy asaina, amin'ny volana desambra (25 cm x 25 cm)

Fa maninona no volana desambra ? → Eo no fotoana mampitsiry tsara ny Brachiaria.

Azo afafy atao isan-davaka na volana amin'ny alalan'ny silam-paka ny Brachiaria (tsara raha hosorana ranon-tain'omby ny fakany hampitsiry tsara ny silam-paka)

Famafazana ny Stylosanthes eo anelanelan'ny soritra roa amin'ny voly mangahazo mandritra ny fiavàna voalohany, amin'ny volana desambra (atao soritra roa ao anaty soritra misy mangahazo roa ka atao 40 cm x 40 cm).

Aseho ny ambezo Stylosanthes (voa madinika no tiana ho tenenina eto)

Resahana eto ihany koa ny fampitsirina ny Stylosanthes (fandomana anaty rano mangotraka, avela hangatsiaka mandritra ny alina manontolo, tantavanina ary avela hitsika tsara alohan'ny hamboly)

Mila anaovana fampianarana hita maso ny fomba fambolena Stylo.

Mioty ny vokatra mangahazo eo amin'ny volana aprily

Mety ho azo hampidirana omby ny tanimboly amin'ny fotoana mainttany iny (raha betsaka ny rakotra)

Taona faharoa

Fanomanana ny tany amin'ny voly vaovao

Tsy averina intsony aloha ny mangahazo – **Fa satria nahoana ?** -> Fifandimbiasam-boly

Raha katsaka, mitondra zezika compost betsaka

Raha kely ny rakotra, asaina eo

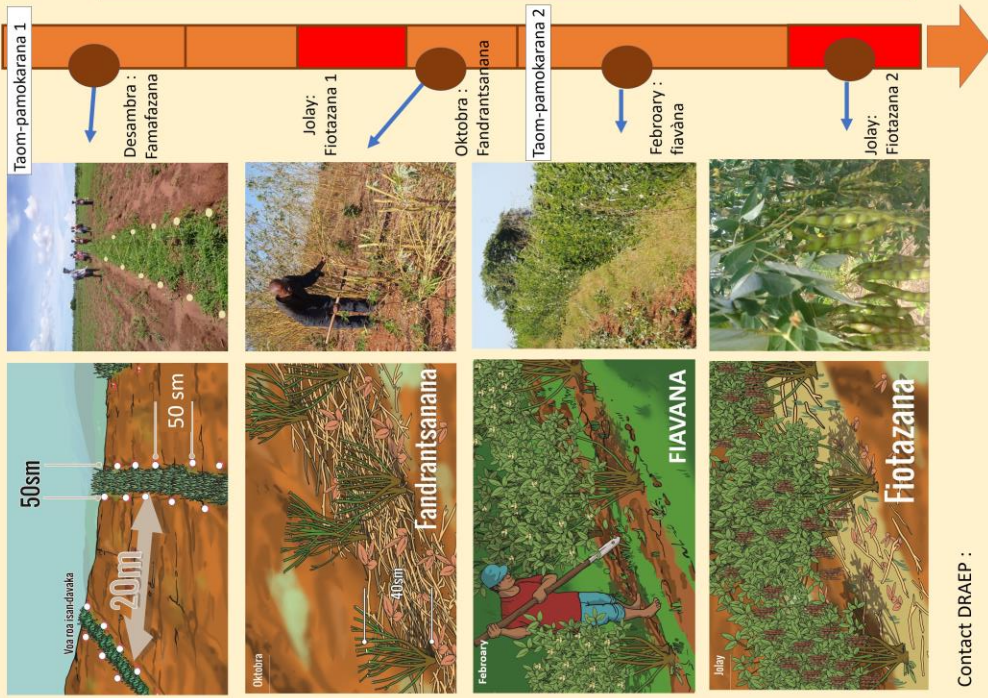
anelanelan'ny fototra ny Stylosanthes

Raha betsaka ny rakotra, volana anaty

rakotra Stylosanthes ny voly , tsy

kitihina be loatra intsony ny tany

Azo asaina ilay tany navela rehefa maniry tsara ny Brachiaria



Contact DRAEP :

Ampahan-tany tsy nasaina nohatevenina amin'ny Ambatry (na Antsôtry)

- ✓ Manome voany azo atao kabaka avy mamokatra ao anatin'ny 3 taona
- ✓ Manome sakafon'ny omby, osy ary ondry
- ✓ Manome hazo azo atao kitay
- ✓ Miaro ny tany tsy hokaohan'ny riaka sy ny rivotra
- ✓ Manome zezika ho an'ny tany (rokan-tany)
- ✓ Manatsara ny firafitry ny tany

TANY TSY NASAINA NOHATEVENINA AMBATRY NA ANTSOTRY

Mitondra voana Ambatry aseho amin'ny mpiofana

Fampidirana

Fampidirana : Olana sedrain'ny tantsaha Araka ny hevitrao, inona no mitranga raha mamboly amin'ny tany mislampy ?

- Fiakohan'ny riaka
- Tany mihanjaka
- Mihena ny tsiron'ny tany, noho izany mihena ny vokatra
- Mikoriana entin'ny rano avy any ambony midina any ambany ny tany

Nahoana no mitranga izany ?

- Tsy misy zavamaniry
- Tsy mitika ny rano
- Tany misolampy manamora ny fikorianan'ny rano
- Inona ireo fiarovana efa natao ?

Fifandraisan'ny olana sy ny vahaolana natolotra

F1 : Fantatrao ve ny teknika ampahatany tsy nasaina ? Inona no ilàna azy ? iza avy ireo mampiasa azy ?

- Miaro ny tany tsy ho kaohan'ny riaka
- Mampitsika ny rano

Hambolena Ambatry

F2 : Ambatry : Inona ny Ambatry ?, Inona no ilàna azy ? Iza no mampiasa azy ?

Ny ilàna ny Ambatry :

- Faritra ambony amin'ny Ambatry:
- Manome voany betsaka (mamokatra be)
- Mioty vokatra foana ianao mandritra ny 3 taona kanefa tsy misy asa be loatra atao (rehefa maina ny bozaka, izy mbola maitso foana).

- Ny hazo azo avy aminy azo tapahana isan-taona hampiasaina hanaovana kitay handrahoan-kanina Vahatra :

- Ao anaty tany, mihazona ny tany, manala ny tany mifatratra (tahaka io sary hitantssika ion y fisandrahaky n y vahatry ny Ambatry aoa naty tany
- Manome sakafao hoa n'ny zavamaniry na ny voly ambolena

Azo atambatra ve izany ireo fiarovana roa ireo ?

Zotra teknika

Zotra arateknika :

- Aiza ? : tany misolampy 20 m (arakaraka ny fandrind'ny tany)
- Ahoana ? :
- Fametrahana azy
- Mamela tany tsy asaiana 50 cm ny sakany rehefa miasa mifanohitra amin'ny fandrind'ny tany
- Volena isan-davaka (atao diam-panorina)) manaraka ny sisin'ny tany tsy nasaina 50 sm, atao roa isan-davaka amin'ny volana desambra

Fiotazanana voalohanay : amin'ny volana jolay Fikojokajana amin'ny toam-pambolena manaraka:

- Fandratsanana : amin'ny volana oktobra,
- Mamela taho roa fototra
- Tapaho hatreo amin'ny 40 sm mialal amin'ny tany

- Fiavana : avaina isam-potony mba ialàna amin'ny fifaninanana amin'ny ahidrasy ny volana febroary (maninona no tsy miava amin'ny volana desambra na volana mai ?

Desambra : tsy misy vokany amin'ny foaravovana ny tany raha aloha loatra
Mai : tsy misy fiatraikan'ny amin'ny fanatsarana ny tany, tara loatra

- Fiotazana faharoa : amin'ny volana jolay amin'ny taom-pamokarana manaraka

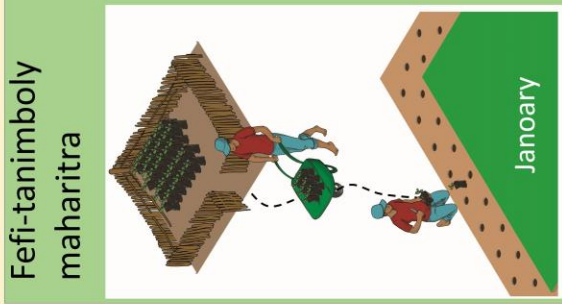
Tombontsoa hafa

Alan'Ambatry amin'ny tany tsy reraka

- Volena isan-davaka 50 sm x 50 sm atao diam-panorina
- Avelao hanao ny asany ny ala mandritra ny roa taona

Vokatra andrasana : fanarenana ny nofon-tany (asan'ny vahatra sy ny famokarana lafika omby)

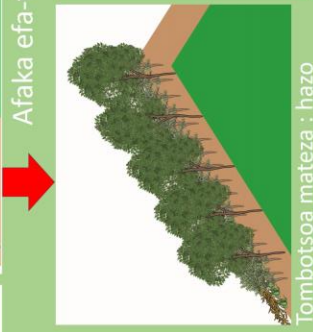
- Famokarana lafika :
- Mandrakotra ny tany
- Mampitombo ny roka anaty tany



Fefi-tanimboly maharitra

Mila tantanina tsara ilay fefy:

- Fandratsanana (ahazoana hazo)
- Fanapahana hazo araka izay filiana.



- Afaka efa-taona**
- ✓ Fiarovana ny saha amin'ny biby miheny
 - ✓ Voafaritra mazava tsara ny saha
 - ✓ Ahazoana sakafon'ny biby amin'ny main-tany (Bonara)
 - ✓ Mahazo akora betsaka mandonaka ny tany
 - ✓ Fiarovana ny rivotra tsy hanamaina ny tany.

Contact DRAEP.
Credits photographiques : ECO consult, GSDM, SOPA, MAEP

FEFY TANIMBOLY

Fampidirana
Ankoatry ny olana vokatry ny fikaohan'ny riaka ny tany sy ny tany manta, inona ihany koa ny olana sedrainareo matetika ?

...
Fidiran'ny biby fiompy indrindra ny omby ao anaty tanimboly,
Mety alain'ny olona mafanakaiky ny ampahatany (fampitomboana tanimboly)
Famaritana ny tany amin'ny alalan'ny tombamaso

Mamefy tanimboly ve mety ahaliana ny tantsaha ?, satria nahoana ?

TSIA, satria
Manaloka ny tanimboly
Be asa tanterahina
Very ny tany azo volena

Raha ENY, inona ireo fitaovana ampiasaina amin'izany ?

....
Araka ny hevitrao, inona no tombotsoa entiny ?

Manolotra fomba roa azo atao :

Famefena tanimboly ahazoana vokatry malaky

Famokarana sakafo azo hanina (Voa omen'ny ambatry, ravina omen'ny Moringa)
Fametrana marika amin'ny famaritana ny tany ambolena
Afaka manome sakafo ho an'ny biby fiompy amin'ny maintany (Ambatry)
Famokarana an-tontam-bozaka betsaka (akoran-javamaniry) mandonaka ny tany Fiarovana ny tanimboly tsy ho mainan'ny rivotra

Famefena tanimboly ahazoana vokatry amin'ny fotoana lavalava
Fiarovana ny voly tsy hisy tondra-boly

Fametrana marika amin'ny famaritana ny tany ambolena
Afaka manome sakafo ho an'ny biby fiompy amin'ny maintany (albizia)
Famokarana an-tontam-bozaka betsaka (akoran-javamaniry) mandonaka ny tany Fiarovana ny tanimboly tsy ho mainan'ny rivotra

Zotra teknika
FEFY TANIMBOLY manome vokatry malaky :
Miaraka amin'ny ambatry sy ny Felimirongo Ahazoana vokatry ao anatin'ny taom-pambolena iray

Fametrana
Ambatry :
Efa hitantsika ny fampiasana ny ambatry amin'ny fanatsarana ny tany navela tsy asaina mandritra ny fiasana ny tany misolampy, azonao ampatsiahivina ve ny fomba fambolena azy ?

Inona no mahasamy hafa azy ? Ny elanelana amin'ny soritra fotsiny no mahasamy hafa azy.

Manomana ny tany (miasa – manao lavaka) asiana soritra laharan-droa
Elanelanina 50 cm ny laharana
Atao roa isan-davaka ny voa afafy manaraka ny soritra tsirairay

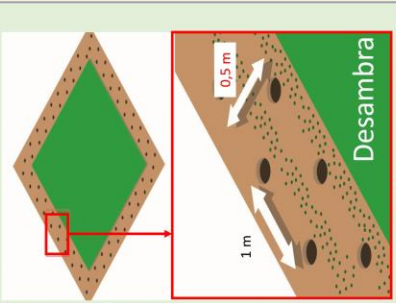
Mafantatra ny fomba fambolena Felimirongo ve ianao ?

Felimirongo :
Manomana ny tany (miasa – manao lavaka) asiana soritra laharan-droa
Afafy isan-davaka ny voa (2 isan-davaka) na avy hatrany dia taho iray isan-davaka no ampiasaina
1 m x 0,5 m (satria nahoana ?)

Fitantanana / fikojokajana :
Fandratsanana (firy ny haavony araka ny hevitrao ?) 40 cm hatramin'ny 100 cm

FEFY-TANIMBOLY

Fefi-tanimboly ahazoana tombony malaky



Amin'ny taona voalohany dia efa mahazo voan'ambatry sy ravina felimirongo



- ✓ Fahazoana vokatry fihinana (voan'ambatry, ravina felimirongo)
- ✓ Voafaritra mazava tsara ny saha
- ✓ Sakafon'ny biby amin'ny main-tany (ravin'ambatry)
- ✓ Mahazo akora betsaka mandonaka ny tany
- ✓ Fiarovana ny rivotra tsy hanamaina ny tany.

Afaka telo taona : mioty voan'ny felimirongo, mamerina mamafy ambratry,

FEFY TANIMBOLY

Zotra teknika

FEFY TANIMBOLY manome vokatra malaky :

Miaraka amin'ny ambatry sy ny Felimirongo
Ahazoana vokatra ao anatin'ny taom-pambolena
iray

Fametrahana

Ambatry :

Efa hitantsika ny fampiasana ny ambatry amin'ny
fanatsarana ny tany navela tsy asaina mandritra
ny fiasàna ny tany misolampy, azonao
ampatsiahivina ve ny fomba fambolena azy ?

Inona no mahasamy hafa azy ? Ny elanelana
amin'ny soritra fotsiny no mahasamy hafa azy.

Manomana ny tany (miasa – manao lavaka)
asiana soritra laharan-droa
Elanelanina 50 cm ny laharana
Atao roa isan-davaka ny voa afafy manaraka ny
soritra tsirairay

Mafantatra ny fomba fambolena Felimirongo ve ianao ?

Felimirongo :
Manomana ny tany (miasa – manao lavaka)
asiana soritra laharan-droa
Afafy isan-davaka ny voa (2 isan-davaka) na avy
hatrany dia taho iray isan-davaka no ampiasaina
1 m x 0,5 m (satria nahoana ?)

Fitantanana / fikojakojana :
Fandratsanana (firy ny haavony araka ny
hevitrao ?) 40 cm hatramin'ny 100 cm
**FEFY TANIMBOLY manome vokatra amin'ny
fotoana lavalava : tombotsoa maharitra. Atao
laharana telo**
laharana 1 : taretra ;
laharana 2 : Albizzia – Neem – Khaya mifangaro ;
laharana 3 : Acacia sp – Felimirongo mifangarao

Fa nahoana ?

mahazo vokatra maro samihafa
Asa andrasana amin'ireo laharana telo ireo :
.....

Fametrahana

Taretra : volena isaky ny 50 sm ambony dongona
Hazo : mila mamokatra zanakazo any amin'ny
taninketsa afatsy ny Femirongo (afafy mivantana
na atao amin'ny alalan'ny taho)
Volena anaty lavaka na eo ambony asa ny
zanakazo matanjaka ka atao 2,50 m ny elanelany
Arovana amin'ny taho na Mokonazy ny fefy
tanimboly amin'ny voalohany

Raha ny fitambarany, mila firy metatra izany no
ilaina ahafahana mametraka ny Fefy tanimboly ?
Msy olana ve ny fanatanterahana izany ?
Dia ahoana izany no atao ?

Fitantanana / fikojakojana : Inona avy ny fikojakojana atao raha ny hevitrao ?

(ferna ny fanalokalofana ary tokony atao izay
hanoezany vokatra)
Fandratsanana
Fanapahana ny taho hanomezana hazavana
Fanapahana izay ratsy

Tombontsoa

Fiarovana ny tanimboly tsy ho mainan'ny rivotra,
ny Fefy tanimboly dia mandray anjara amin'ny
fiarovana amin'ny rivotra mahery « brise vent »
Famokarana an-tontam-bozaka
Fefy tanimboly manome vokatra malaky : azo
atao amin'ny tanimboly rehetra, tafiditra ao
anatin'izany ny voly felika.

Fiarovana ny tanim-boly



Fiarovana ny fefiloha na ny lakandrano fanondrahana

Laharana paipaike

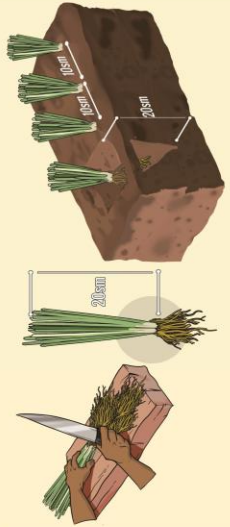
Credits photographiques : ECO Consult, GSDM, FLAE



Oktra : famokarana eny amin'ny pepiniera



Desambra: fambolena (zana-paka 2-3 isan-davaka)

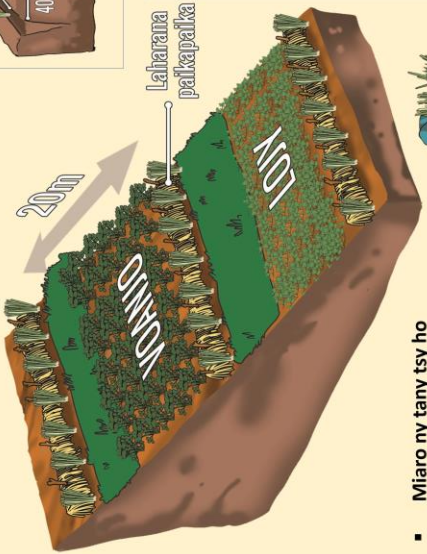


Janoary: fikojakojana sy fanosohana ny maty



Contact DRAEP Boeny :

Laharana Vetiver



- Miaro ny tany tsy ho kaohan'ny riaka
- Miaro ny tanim-boly tsy hitotsaka
- Miaro ny fefiloha (lakandrano)
- Manamora ny fitsihifan'ny ranon'orana any amin'ny tany
- Mety azo ampiasaina amin'ny asa-tanana ny raviny

Manana faka lava ny Vétiver

VETIVER

Mitondra silam-paka Vétiver aseho ny mpiofana

Fampidirana

Rehefa miasa ny tany amin'ny toerana misolampy, inona no zavatra tsapanareo ?

....
Fikaohan'ny riaka ny tany,
Fialan'ny tany masaka azo volena,
Fahatotoran'ny tanimbary any ambany toerana,
Fihenan'ny vokatra

Inona avy ireo vahaolana efa nataonareo mba hiarovana ny tany tsy ho kaohan'ny riaka ?

....
Ny vétiver dia isan'ny ireo fiarovana ara-biolojika ampiasaina mba hiadiana amin'ny fikaohan'ny riaka ny tany.

Vétiver, iza no efa nampiasa azy ? ary amin'ny fomba ahoana ?

....
Araka ny hevitrareo, inona avy ireo tombotsoa entiny ?

Miaro ny tany tsy ho kaohan'ny riaka (**fantatrao ve hoe amin'ny fomba ahoana ? → jereo ny fakany hota eo amin'ny sary**)
Mampihena ny fivatratran'ny fikorianan'ny rano
Manampy amin'ny fitsiahan'ny rano any anaaty tany
Mamokatra an-tontam-bozaka betsaka (fako maina, tafotrano, alokaloka,...)
Zavamaniry maharitra taon amaro sady mahatohitra ny doro tanety
Azo ampiasaina amin'ny fanaovana haingo isankarazany ny raviny

Zotra teknika

Ahoana no ahazoanareo vétiver ?

Famokarana zanany :
Eny an-taniketsa : 40 cm x 40 cm no elaneelany, 20 cm no halalin'ny tatatra hambolena azy (**inona no antony ?** → mitombo amin'ny alaln'ny fivelaran'ny fotony izy ka na tery loatra na malalaka loatra dia tsy mahazo vokatra araka ny tokony ho izy ianao)

Fotoana hitoerany eny an-taniketsa : 2 volana
Fisfidiana ny toerana : akaiky rano sy ny toerana asiana azy.

Fambolena fefy aro riaka (**ahoana no fomba mahazatra anareo?**) :

Ny fotorana vétiver dia ahazoana 40 - 50 silam-paka
Saratsraho io fotorana io ho silam-paka maromaro
Kapao ny faritra ambony hatramin'ny 20 cm ary ny fakany ho 6 - 10 cm
Silam-paka, aatao soritra iray isaky ny 10 cm manaraka ny courbes de niveau
Elanelan'ny fefy velona roa : 20 m (miovaova arakaraka ny fandrin'ny tany)
Amin'ny tany misolampy, arovana amin'ny cordon de paille ny vétiver

Fantatreo ve inona no atao hoe cordon de paille ?

Fomba fiarovana ny tany amin'ny alalan'ny fampiasana bozaka maina amafisina amin'ny tsatoka hazo

Amin'ny taona voalohany : Hajaina foana ny mamela tsy tsy asaina 50 cm no sakany rehefa miasa ny tany misolampy
Fikojakojana :
Alohan'ny faran'ny rotsakorana, soloina avy hatrany ireo maty
Amin'ny faran'ny rotsakorana, anapaho ny hazo ho 30 - 50 cm amin'ny tany
Amin'ny taona faharoa : azo atao ny mahazo silam-paka amin'ny voly efa misy (ny silam-paka amin'ny faritra ivelany indrindra amin'ny fotorana no alaina mba ho voatazona hatrany ny asa fiarovana ilana azy)

Tombontsoa

Fiarovana ny fefiloha vaky sy ny tatatra fitarihandrano
Fanamafisana ny hady
Fanaovana asa-tanana
Fanajanonana ny fitombon'ny antsanga

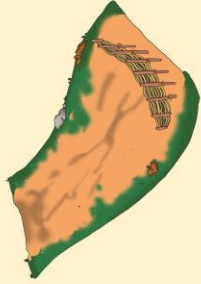
Hesika sy laharana paipaika



- ✓ Manakana ny fahaverezan'ny tany noho ny fikaohan'ny riaka (Manarina ny lalan-driaka madinika na antonontonony)
- ✓ Mampitombo ny tany azo volena voaaro
- ✓ Mampitombo ny fitsihifan'ny rano anaty tany

Hesika tsotra

Kojakoja ilaina: tsatoka (maty na velona), rantsana, paipaika.



Halalin'ny tsatoka : 50 sm; Elanelany: 50 sm



Raha roa sosona : 50 – 70 sm no elanelan'ireo hesika tsotra roa; fenoina rantsana ao anelanelany

Atomboka avy any ambony; Elanelany: araka ny fandrindrin'ny lalan-driaka



Contact DRAEP :

Roa sosona

Novambra : fanorenana ny hesika

Azo apetraka eny anelanelan'ny voly



Martsa : Fikojakojana, Fanatevenana, fambolena ho fitazonana ny fasika tsy hiparitaka



Ny laharana paipaika



HESIKA

Fampidirana

Rehefa misy tany mihotsaka, inona no ataonareo ?

Mamboly taretra,
Mampiasa ratsan-kazo nalahatra,
Mampiasa kitapo feno fasika,
...

Nanao ahoana, mandaitra ve ?

Misy fomba fiarovana tsotra nefa tena mahomby → Ny HESIKA

Ny hesika dia fanajariana tena tsotra sy tsy andaniam-bola be mba hanarenana amin'ny laoniny ny ravines.

Iza no efa nampiasa HESIKA ? ahoana ny fametrahana azy ?

....

Ny hesika dia tsy barazin-drano akory

Araka ny hevitrao, Inona no tombotsoa entiny ?

Manakana ny tany tsy ho entin'ny rano (manarina ny tany efa manomboka kaohan'ny riaka)
Miaro ny tany azo volena tsy ho very
Manamora ny fitsihahan'ny rano anaty tany

Zotra teknika

Ireo kojakoja ilaina :

Tsatoka : Ny fampiasana ireo zavamaniry maintso (izay afaka maniry amin'ny alalan'ny taho, Ohatra : faux kapokier « pamba », jatropha, bararata...) no tena mety ampiasaina mba tsy hanoloana ny tsatoka matetika isan-taona. Raha izay, tsy azo kapohina amin'ny lamasy.
Ratsan-kazo na tsorakazo mahitsy
Paipaika (cordon de paille)

Inona no karazana kojakoja ilaina misy any aminao ?

Ahona ny fmetrahana ny HESIKA ?

Misafidy ny karazana hesika apetraka :
Raha kelikely ny ravine (malefaka ny fikorianan'ny rano) → HESIKA tokana

Raha lalan-driaka lehibe → HESIKA roa sosona

HESIKA TSOTRA NA HESIKA TOKANA

Volena isaky ny 50 cm ny tsatoka : 50 cm anaty tany kenefa tsy tokony hihoatra ny haavon'ny tany mihotsaka ny haavon'ny tsatoka
Hamafisina amin'ny fametrahana ny paipaika

HESIKA ROA SOSONA

Mitovy tanteraka amin'ny hesika tokana ny fanaovana azy saingy atao laharandroa mielanelana 70 - 80 cm raha be indrindra
Fenoina ratsan-kazo maina ilay faritra tsy misy n'inona na inona eo anelanelany

Fotoana fametrahana azy :

Novambra : Fametrahana ny fiarovana (alohan'ny fiavian'ny ranonorana)
Janoary : Fikojakojana sy fanamafisana
Martsa : fambolena zavamaniry samihafa (taretra, vétiver) mba hihazona ny fasika izay voahangona
Amin'ny taona faharoa : azo atao ny mametraka HESIKA eo anelanelan'ny hesika efa vita teo aloha

Tombontsoa hafa

Mety hiarovana ny fefiloha vaky ihany koa ny HESIKA

Manao vary tomboka

Manetsa

Fambolem-bary amin'ny tany saro-drano

✓ Mety ahazahoana vokatra aloha (martsa),
 ✓ Tsingerim-boly malaky,
 ✓ Mahatanty ny fioavan'ny toetr'andro,
 ✓ Mampitombo na mitazona ny habetsaky ny vokatra tsy hiovaova.

31

Tandremol' Tsy mety amin'ny tany sira ny karazam-bary SEBOTA

Fampidirana
 Eny amin'ny kapila vaky /tanimbary saro-drano na RMME, ahoana no fomba fombolenareo eny ?

Miandry rano hitoby eo an-tanimbary vao manetsa (matetika amin'ny volana jaoary)
 Manetsa amin'ny rarabary efa antitra
 Manao ketsa saritaka

Inona ireo karazam-bary ampiasainareo ?
 Vary efa mahazatra (Taya, ...efa manana tsingerim-piainana fohy eo amin'ny 4 volana eo)

Manao ahoana ny tsingerim-piainana ? Amin'ny fotoana inona no miakatra ny vokatra ? Raha sendra maina ny tanimbary, manao ahoana ireo karazam-bary ireo ?
 ...

Manao ahoana ny vokatra miakatra ?
 Ambany matetika (manodidina ny 1-1,5 T/ha)

Misy teknika mifanaraka tsara amin'ny karazana tanimbary toy itony ahazoana vokatra tsara. Tsy inona akory izany fa teknika hampiahirina amin'ny tanimbary kapila vaky na tanimbary saro-drano na koa atao hoe teknika RMME

Fantatrareo ve io teknika io ? amin'ny ankapobeny tsy fantatry ny tantsaha io, saingy misy tsirairay mety mahalala ihany, afaka hazavaina ve ho anao mahalala ?

Ny teknika RMME dia fitambarana teknika maromaro :

Afaka aketsa amin'ny tanimbary rehefa mahazo rano, kanefa amin'ny teknika nohatsaraina → mampitombo ny vokatra miakatra

Afaka afazy isan-davaka, raha vao latsaka ny ranonorana ampy hambolena → mahazo vokatra ao anatin'ny fahavaratra (amin'ny volana martsa)

Kanefa, tsy maintsy mampiasa ny karazam-bary natokana ho an'ny tanim-bary saro-drano → Tsingerim-piainana fohy, afaka mahatany ny fioavaovan'ny toetrandro, mampitombo hatrany ny vokatra miakatra

Mahafantatra karazam-bary mety amin'ny tany saro-drano ve ianareo ?
 ...

Ireo ilay atao hoe karazam-bary (SEBOTA). Efa nisy fotoana ve nahitanareo ireo karazam-bary SEBOTA ireo ? Raha eny, inona avy ? Ahoana no fahitanareo ireo karazam-bary ireo ?

Ireo karazam-bary ireo dia mahatanty ny fahasaratana amin'ny tsy fisiana rano. Ny fakany dia afaka midina lalina any anaty tany raha vao latsaka ny ranonorana, rehefa misy rano kosa ny tanimbary dia afaka maniry tsara ao anaty rano ohatra ny vary naketsa indray izy (riz polyaptitude)
 Afaka manome sampana maro ihany koa izy, indrindra raha manao zezika betsaka ny mpamboly.

Zotra teknika
 TEKNIKA ATAO RAHA AMPY NY RANO (MANETSA®)

Famafazana rarabary
Ahoana no fomba famafazanareo rarabary ?
 ...
 Misy toromarika ireto :

Mila manomana tsara ny taninketsa (tena ilaina ny fampiasana zezi-pahitra na komposta, 2 kitapo isaky ny iray araraaha azo atao) sy ny plates-bandes.
 Rakofana bozaka aorian'ny famafazana (esorina afaka herinandro : rehefa mitsiry tsara ny rarabary)

FAMBOLEM-BARY AMIN'NY TANY SARO-DRANO

Kanefa, tsy maintsy mampiasa ny **Araka ny hevitrareo, azo tanterahana tsara ve ? sa misy olana ?**

Araka ny mahazatra anareo, firy andro no mijanona eo an-taninketsa ny zanabary vao manetsa ? Nahoana ?

Tena zava-dehibe ny fampiasana zanabary tanora.

Fa maninona ? ...

Ny fanetsana zanabary tanora dia mampitombo be ny sampana

Ho an'ny SEBOTA :

Tsy tokony hihoatra ny 15 andro ny fijanonany eo an-taninketsa satria mitombo haingana be ny fakany ka mety ho tapaka rehefa manala azy. Mampihena ny famokarany ny fahatapahan'ny fakany.

Noho izany, mila mihomana tsara. Atao mifanaraka amin'ny fahatongavan'ny rano eo an-tanimbary ny fanetsana

Raha be velarana ny tanimbary, mila atao tsikelikely sy mifanelanelana ny fotoana hamafazana mba ho voahaja ny fijanonana 15 andro eo an-taninketsa alohan'ny fanetsana

Fanetsana

Ahoana no fomba hakanareo ny zanabary eo an-taninketsa ?

Firy ny elanelana mahazatra anareo rehefa manetsa ? ... Inona no antony ?

Ahaona no fomba fanao rehefa manetsa ? (Manao fihetsika)

Ny tolo-kevitra avy aminay :

Tsy akapoka ny zanabary (manala tany) rehefa manala azy eo an-taninketsa → Sorohana amin'ny angady raha azo atao

Atao manaraka soritra 20cm x 10 cm (20cm handalovan'ny fitaovana fiavàna, 10 cm ny elanelana amin'ny soritra satria ny SEBOTA mety ho kely ny sampana amin'ny tany mbola manta ka mety ho kely ny vokatry azo raha be loatra ny elanelana)

Zanabary 2 isaky ny manatsatoka Atao 2 - 3 cm ny halalina. Tsy atao lalina loatra mba ahafahan'ny taho mitombo tsara

Fiavàna

Impiry miava ianareo ?

Tolo-kevitra avy aty aminay :

Indroa miava (afaka 15andro, sy afaka 30 andro aorian'ny fanetsana)

TEKNIKA MAMAFY ISAN-DAVAKA RAHA TONGA NY RANONORANA

Efa namboly vary an-tanety ve ianareo ? Azonareo eritreretina ve hoe azo atao tsara no mamafaty vary anaty lavaka eny an-tanimbary ?

Inona no mety antony manakana tsy hanaovana izany ?

Fanomanana ny tany

Asaina alohan'ny fahatongavan'ny ranonorana ny tany, atao ny famakivakiana raha vao latsaka ny ranonorana ampy

Mamafy isan-davaka

20 cm x 20 cm
Asiana zezi-pahitra na Komposta raha misy (atao iray tanana an'ila isan-davaka)
Atao 2 - 3 cm no halalin'ny voa afafy (5 - 7 no isan'ny voa isan-davaka)
Mila manomana ambezo vary 60 kg/ha

Fiavàna

Indroa miava (Mila mitandrina mba tsy hanapaka ny zanabary rehefa miava voalohany satria mety mbola tsy misy rano eo an-tanimbary)

Fikarakarana

Azo ahiditra eo an-tanimbary ny rano rehefa misy (Ny SEBOTA dia sady afaka maniry amin'ny ranonorana toy ny vary an-tanety no afaka maniry amin'ny tanimbary itarihin-drano)

Ahoana no fahitanareo ireo fomba famboly ireo ?

Tombontsoa hafa

Ireo karazam-bary mety aty amin'ny faritra

Boeny :

SEBOTA 70

Tsingerim-piainana : 100 à 110 andro

Fohy taho

Mahatanty tany manta

Taha 2,5T/ha

Vary lava - fotsy

SEBOTA 281

Tsingerim-piainana : 115 andro

Taho antonony

Mahatanty tany manta

Taha 2,5T/ha

Vary lava - fotsy

Ahoana no fahitanareo ireo karazam-bary ireo ? Mety mahaliana anareo ve izy ireo ?

Tandrempy : Tsy mety amin'ny tany sira ny SEBOTA

Novambra-desambra : famafazana (Katsaka, Apemba...)



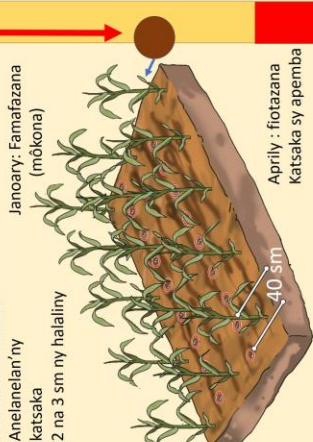
Fampiasana mōkona miaraka amin'ny katsaka na apemba



- ✓ Mampihena ny fahasimbana avy amin'ny bibikely
- ✓ Manosika ny sakivity hiala amin'ny tany
- ✓ Mampihena ny firongatry ny ahi-dratsy
- ✓ Mety azo ampiasaina ho toy ny kafe
- ✓ Mampatanjaka ny ombry, ondry, osy, akoho ary ny kisoa
- ✓ Manome zezika ho an'ny tany

Novambra-desambra : famafazana (Katsaka, Apemba...)

45 Andro

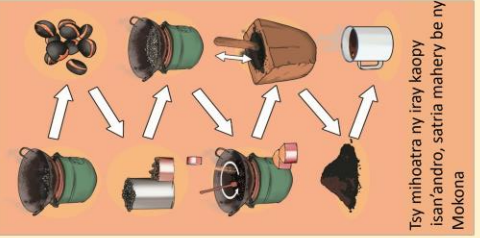


- Voa roa isan-davaka
- Anelanelan'ny katsaka
- 2 na 3 sm ny halalin'ny



Jolay : fiotazana (mōkona)
Contact: DRAEP Boeny :

Fanamboarana kafe mōkona



Fampiasana amin'ny fiompiana



Credits photographiques : ECO Consult, GSDM, Greta, GIPA, GSDM, GSDM

KATSAKA NA SORGHO MIARAKA AMIN'NY MOKONA

Fampidirana

Mokona, fantratrareo ve ?
Voa mahagaga
Mampatanjaka, ampiasaina amin'ny fitsaboana any ivelany (Inde)
Ampiasaina ny fakany raha marary nify ladiana amin'ny kaikitry ny menarana misy poizina
Maherivaika : Tsy azo hanina be loatra kanefa zo endasina ohatra ny café. Ho an'ny biby fiompy 20% akoho ary 30% ho an'ny kisoa
Ny tombony ho an'ny fambolena
Katsaka + Mokona : mampihena ny fanimbana ataon'ny chenille légionnaire
Ao anaty tany : Manala sy mampandositra ny sakivy
Mampihena ny firongatry ny ahi-dratsy
Manamasaka ny tany (mitondra roka sy azota)

Ny Mokona dia zavamaniry haingam-pitombo sy afaka maniry taona iray.

Zotra teknika

Voalohanay aloha dia tokony atao : Fanajariana ny toeram-pamokarana manaraka ny courbes de niveau

Famafazana :
Inona no fomba fanao mahazatra anareo rehefa hamboly katsaka ?

.....
Katsaka : volana desambra, 1 m x 50 cm, voa roa (2) isan-davaka.
Sorgho : volana desambra, 1 m x 50 cm, voa 3 -5 isan-davaka, mila anesorana ho fototra 3 sisa afaka 15 andro aorian'ny fitsiriny)

Mokona : 45 andro aty aoriana, eo anelanelan'ny soritra katsaka isaky 40 cm, voa 1 na 2 isan-davaka

Nahoana no 45 andro aty aoriana ?

Avela ilay voly fihinana ahazo tombony amin'ny faniiny, raha tsy izany resin'ny mokona ny katsaka sy ny sorgho

Raha tara loatra, tsy manana fotoana hivelatra tsara sy handrakotra ny tany ilay Mokona.

Ny tena tsara dia tokony ho voavoly alohan'ny faran'ny volana janoary ny Mokona (amin'ny katsaka voavoly taorian'ny fiavin'ny ranonorana voalohany no atao ny mokona)

Fiotazana ny vokatra :
Katsaka sy sorgho : manomboka ny volana aprily
Mokona : ny volana aogositra, avela ho maina eny ampotorany ny mokona vao otazana

Nahoana no avela ho maina eny ampotorany ny mokona vao otazana ?

Mba ho matoy tsara (rehefa mavo ny hodiny)

- Avela eo an-tanimboly ny sisam-boly Arakan y hevitrao, nahoana no avela eo an-tanimboly ny sisam-boly ?

Averina hazavaina ny vokatra ny fanaovana rakotra, ny lafika ary ny raha organika eo amin'ny nofontany.

Tombontsoa hafa


Sakafon'ny biby fiompy (afangaro amin'ny sakafony)
Café Mokona :
- Mokona 1 kapoaka + café 1 kapoaka + siramany 2 madco

Komposta ranony

Akora ilaina hoan'ny barika 200 litatra :



Afangaro tsara dia saromana ny barika
Avela hilonia mandritra ny efitra andro fa tsy hidiana mafy

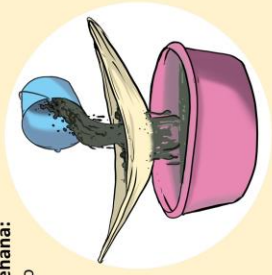


Aroaroana
Manomboka ny andro fahaefatra dia aroaroana amin'ny kakazo mandritra ny 5 mn isaky ny 2 andro mandra-pahamasany.

Fitehirizana
Tehirizina amin'ny toerana voaaro sy maloka 30 andro raha ela indrindra.



Fanotrehana:
20 andro



Fampiasana azy
Tantavanina dia atondraka amin'ny fototry ny voly (10 litatra ho an'ny tany 10 m² isan-kerinandro)



- ✓ Mampihena ny fampiasana zezi-bazaha (mampitombo ny vokatra)
- ✓ Mampahatanjaka ny voly
- ✓ Mampihena ny bibikely mpanimba voly
- ✓ Manatsara ny tany (manatsara any fiainan'ny bibikely anaty tany)

Contact DRAEP Boeny:



KOMPOSTA RANONY

Mampiseho modely komposta ranony efa vita 1 tavoahangy

Fampidirana

Hiresaka zezika isika androany momba ny fambolena

Inona ny karazana zezika efa nampiasainareo ? Inona no olana ?

Zezika nampiasaina :
Zezi-pahitra, taim-borona, lavenona, Madacompost, NPK, uree

Ny olana :

- Tsy ampy
- Fitaovam-pitaterana
- Zezika simika tsy misy an-toerana ary lafo be raha misy

(Aseho ilay tavoangy :)Fantatrarao ve ny ato anatin'ity tavoahangy ity ? : Eny na Tsia

Valiny :

Zezika ranony io
Ranony namboarina avy amin'ny zava maniry ho an'ny fambolena felika

Iza no efa nampiasa io zezika ranony io ianareo ? Nisy na tsia

Inona no tombotsoa azo amin'ity ?

Mahasolo ny zezika simika
Mampitombo ny vokatra
Manatsara ny fahasalaman'ny fambolena
Mampihena ny fandravan'ny bibikely
Manatsara ny kalitao ny tany
Mamelona ny zava mananaina anaty tany

Zotra teknika

Ahoana no atao raha hanamboatra Komposta ranony?

Andeha ho resahantsika ny fomba Fanomanana azy :

Tanisaio ireo fitaovana ilaina hitanao ao amin'ny poster? :

Fa maninona no tetehina ireo akora maitso alohan'ny hampidirana azy ao anaty barika ?

manamora ny fanafangarona ireo taharo ;
manamora ny fahasahan'ny zezika ;

Ahoana ny famenona ny barika ?

Fenoina rano hatreo amin'ny 2/3 ny barika : 7 bidon amin'ny 20 litatra ;
Arotsaka ao anaty barika misy rano ny zezi-pahitra 1 sobika sy akora maitso 2 sobika ;
Haroina tsara ary saronana ny barika ;
Fanotrehana :

Avela hiotrika mandritra ny 4 andro ny fangaro ;
Haroharina isaka ny 2 andro mandra-pahamasaka ny zezika (tokony hisy roatra miseho,

sy fofona zava-maniry miotrika) ;
Ny fotoam-pahamasahany dia 20 andro (im 8 mangaroharo) ;

Fiterhirizana sy fampiasana :
Tatavanina ireo fangaro (atao tsikelikely amin'ny seuu plastika 10 litatra) ;
Tehirizina amin'ny bidon plastika na izay misy ankoatran'ny fitaovana vita amin'ny vy ;
Faharetan'ny fotoana fitehirizana : tsy mihoatra ny 30 Andro ;

Amin'ny fampiasana azy :
Tapohana rano mitovy fatra amin'ny zezika ;
10 litatra komposta ranony hoan'ny tany mirefy 10 m² afaka mapiasa arozoara 10 litatra ;

Tondrahana amin'ny fotony ny voly (tsy tondrahana ny raviny)—**Fa nahoana ?**

Zezika io, ary zezika mahery ka mandoro ny ravina raha ohatra ka be loatra ny atao amin'ny ravina

Tombontsoa hafa

Tsara raha mampiasa zava-maniry afaka mampandositra ny bibikely mpanimba voly mandritra ny fanomanana ny komposta ranony (Voandelabazaha, kaonsoda, mavoada,.....)

Safidy hafa



Tsy fikitihina ilay faritra



Filojokajana ireo zanakazo mitsiry ho azy



Credits photographiques : ECO Consult, GSDM

Septambra : Fijerena ny toerana ho volena, fisafidianana ny karazan-kazo ho volena :

Akasia, Bonara, Mahabibo, Kininina, Gmelina, Hazomena, Felimirongo, Kesika,

Oktobra : Famokarana zanakazo

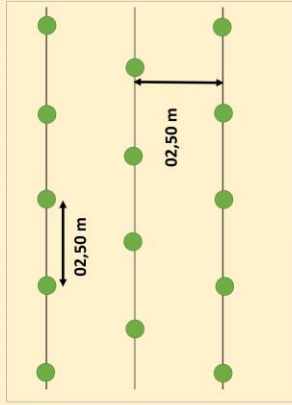
Novambra - Janoary : Fanaovana lavaka na fiasana ny tany

Elanelany : 2,50 m hatramin'ny 3 m (1300 - 1600 isaky ny ha)

Desambra - Febroary : Fambolena

Jona : fanadiovana ny fotony sy fanaovana aro afo

Fanosohana afaka herintaona

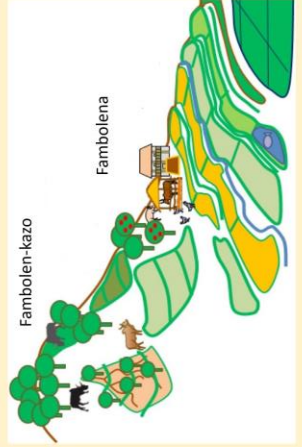


Afaka hafangaro ny hazo vaventy sy madinika

Esory ny fonosana plastika



Fambolena hazo amin'ny faritra ambony



✓ Miaro amin'ny asan'ny riaka: Manalefaka ny herin'ny rano/orana mianjera

✓ Mampitombo ny fitsihian'ny rano

✓ Ahazoana hazo

✓ Mitazona ny tany ny faka



Contact DRAEP Boeny :

FAMBOLENA HAZO ENY FARITRA AVO

Tombontsoa amin'ny fambolena-kazo ?

Arakaraky ny valin-enin'ny tantsaha, Ampian'ny teknisiana

Tanjona :

Famerenanana ny faritra rakotr'ala mba hampihenana ny asan'ny riaka izay manimba ny faritra fambolena, Mahamora ny fitsihan'ny rano, Fahazoana hazo hoampiasaina (hazomaty, hazo ilaina amin'ny fanorenana) afaka taona vitsivitsy Loharanombola avy amin'ny vokatra hazo izay novolena

Safidy afaka hatao mikasika ny fanentanana :

Inona no fahazahoanao ny fambolena-kazo eny faritra avo? Fambolen-kazo natao ho fiarovana ary tsy kasikasiana mihitsy Fambolen-kazo natao ahazoana vokatra (hazo hainga-pitombo) Faritra tsy kasihana fa avela ho voajanahary ny fanirin'ny hazo ao.

Zotra teknika

Fambolen-kazo

Ireo karazan-kazo azo fidiana Famokarana zana-kazo ou famokarana avy amin'ny tanin-janakazo Fanomanana ny tany hambolena (fiasana ny tany, fanaovana lavaka) Fanaovana ny asa fambolena hazo Fikarakarana – Fiarovana Famokarana sy fihariana

Faritra tsy kasihana

Famaritana ireo faritra ho arovana Fametrahana fitsipika Fampahalalana sy fampiharana ny fitsipika

Fitantanana ireo hazo voajanahary ny faniriana

Traitement / sélection des régénérations sur leurs différents stades de développement (recrus, fourrée, ...) Fiarovana amin'ny afo Famokarana sy fihariana Elanelan'ny laharan-kazo atao fefy velona : 20 m (atao araky ny firaikan'ny tany)

Fampidirana

Fanontaniana apetraka amin'ny mpiofana :

Fivoaran'ny faritra rakotra ala eny amin'ny toerana manodidina

Mihasimba

Tsy misy fiovana

Mihatsara

Ireo antony mahatonga ny fahasimbana

Afo

Fambolena

Mpifindra monina

...

Ireo vokadratsy hita

Sarotra ny fakana hazomaty

Pluie rare

Miseho ireo asan'ny riaka

...

Ireo fepetra efa noraisina

Fanambolen-kazo (mety afaka mitanisa ireo karazan-kazo hita fa mety amin'ny toetany misy ary tena mandresy lahatra ny tombony azo)

Doro-tanety

Dina

Asa fiarovana samihafa,

...

Satan'ny tany

PPNT

Tany ampiasain'ny fokonolona

Tanim-panjakana

Tany nanaovana fampindram-pitantanana

Fomba fambolena-kazo izay nofidian'ny tantsaha

Asam-pokonolona (iombonana)

Isam-batan'olona (an'olona tokana)

Vokatra azo

- Tsy nisy

- Eo ho eo ihany

- Tsara

Fanazavana :

Afo

Famadihana ny faritr'ala ho toeram-pambolena non maîtrisée

Teknikam-pamokarana tsy voafehy

Fandavana ny fomba fiasa (an'olon-tokana na iombonana)

...

Zotra teknika

Fambolen-kazo

Ireo karazan-kazo azo fidiana
 Famokarana zana-kazo ou famokarana avy amin'ny tanin-janakazo
 Fanomanana ny tany hambolena (fiasana ny tany, fanaovana lavaka)
 Fanaovana ny asa fambolena hazo
 Fikarakarana – Fiarovana
 Famokarana sy fihariana

Faritra tsy kasihana

Famaritana ireo faritra ho arovana
 Fametrahana fitsipika
 Fampahalalana sy fampiharana ny fitsipika

Fitantanana ireo hazo voajanahary ny faniriana

Traitement / sélection des régénérations sur leurs différents stades de développement (recrus, fourrée, ...)
 Fiarovana amin'ny afo
 Famokarana sy fihariana
 Elanelan'ny laharan-kazo atao fefy velona : 20 m (atao araky ny firaikan'ny tany)

Tombontsoa hafa

Zavamaniry azo hatao fanafody
 Fanjariana maharitra ireo toerana izay tsy afaka hanaovana asa fambolena

Ireo SATA-TANY MISY ETO MADAGASIKARA

